

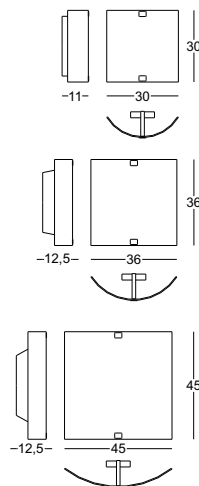
QUADRO 30-36-45 P-PL Wall / Ceiling 1xINC rev. 0

Design: Ufficio Stile ITRE 1995

Codice: 0304144013952-0304144013652 (30)

0304145013952-0304145013652 (36)

0304146013952-0304146013652 (45)



AVVERTENZE

-Prima di eseguire il cablaggio, innestare il conduttore di terra alla staffa di fissaggio.
-Prima di procedere con l'installazione dell'apparecchio e comunque prima di ogni operazione di manutenzione togliere la tensione di rete.

ADVERTENCIAS

-Antes de realizar el cableo, acople el conductor de puesta a tierra a la brida de sujeción.
-Antes de proceder a la instalación del aparato y en cualquier caso antes de efectuar cualquier operación de mantenimiento, corte la tensión de red.

INSTRUCTIONS

-Avant d'effectuer le câblage, relier le conducteur de terre à l'élément de fixation.
-Avant de procéder à l'installation de l'appareil, ainsi qu'avant toute opération d'entretien, il est nécessaire de couper le courant au disjoncteur.

WARNING


-Before starting the wiring, joint the earth wire to the fixing bracket.
-Always unplug the appliance from the power socket before beginning installation or any sort of maintenance work.

WICHTIGE HINWEISE

-Vor Durchführung der Verkabelung den Erdungsleiter in die Halterungsklemme stecken.
-Vor Installation des Geräts und vor Durchführung von Wartungsarbeiten gleich welcher Art den Strom abschalten.


DATI TECNICI TECHNICAL DATA

LOCATION




QUADRO 30

1x MAX 75W E26
120V 60Hz




QUADRO 36

1x MAX 100W E26
120V 60Hz



QUADRO 45

1x MAX 150W E26
120V 60Hz



SERVIZIO AL CONSUMATORE ISTRUZIONI DI MONTAGGIO

CUSTOMER SERVICE ASSEMBLY INSTRUCTIONS

ITRE

QUADRO 30-36-45 P-PL Wall / Ceiling 1xINC

SERVIZIO CLIENTI CUSTOMER SERVICE

ITRE USA Inc.

11 MAYFIELD AVENUE

EDISON, NJ 08837

PHONE (732) 225-0010 - FAX (732) 225-0250

www.itreusa.com - info@itreusa.com

a brand of LEUCOS USA www.leucosusa.com



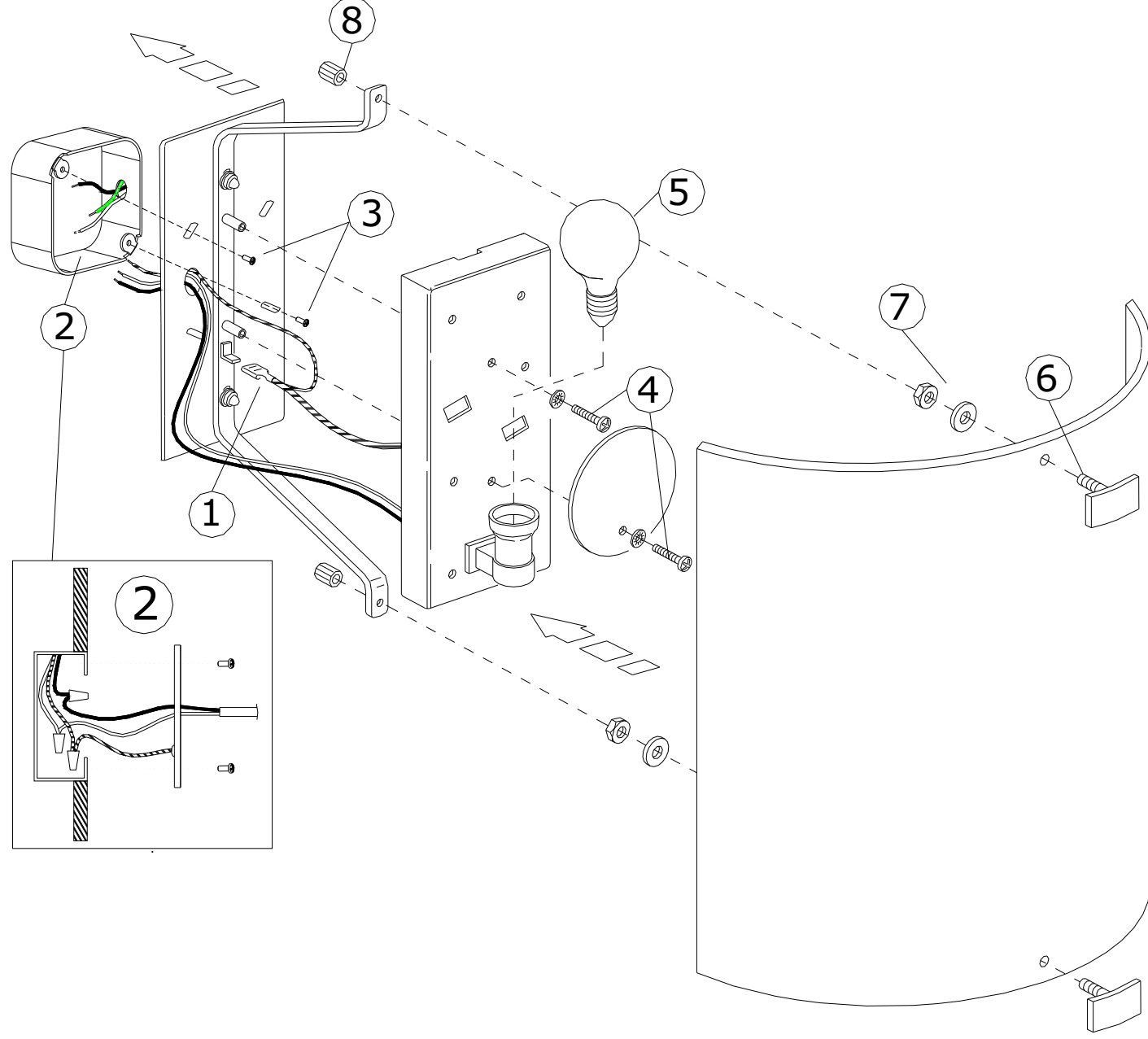
ESEGUIRE LE OPERAZIONI DI MONTAGGIO, SEGUENDO L'ORDINE NUMERICO PROGRESSIVO.

FOLLOW THE ASSEMBLY INSTRUCTIONS BY READING THE NUMERICAL PROGRESSION

EXÉCUTER LES OPERATIONS DE MONTAGE, EN SUIVANT L'ORDRE DE NUMÉRATION PROGRESSIF

BITTE FOLGEN SIE DEN EINZELNEN SCHRITTEN DER MONTAGEANLEITUNG ENTSPRECHEND DER AUFSTIEGENDEN NUMMIERIERUNG.

EJECUTAR LAS OPERACIONES DE MONTAJE SIGUIENDO EL ORDEN NUMERICO PROGRESIVO



La sicurezza di questo apparecchio è garantita solo con l'uso appropriato di queste istruzioni pertanto è necessario conservarle.
The safety and reliability are guaranteed only when installation instructions are properly followed. Please retain this instruction sheet for future reference.

La sécurité de cet appareil n'est pas garantie en cas de non-respect de ces instructions, qu'il est nécessaire de conserver.

Für die Sicherheit des Beleuchtungskörpers kann nur unter der Voraussetzung garantiert werden, daß die vorliegenden Anleitungen korrekt beachtet werden.

La seguridad del aparato se garantiza sólo utilizando de forma apropiada las siguientes instrucciones, por lo tanto es necesario conservarlas.